

In dit deel behandelen we het onderdeel filmpjes van YouTube downloaden.

Met het gratis **FreeYouTube** download zet je de filmpjes op je harde schijf om ze later nog een keer te bekijken of te bewaren.

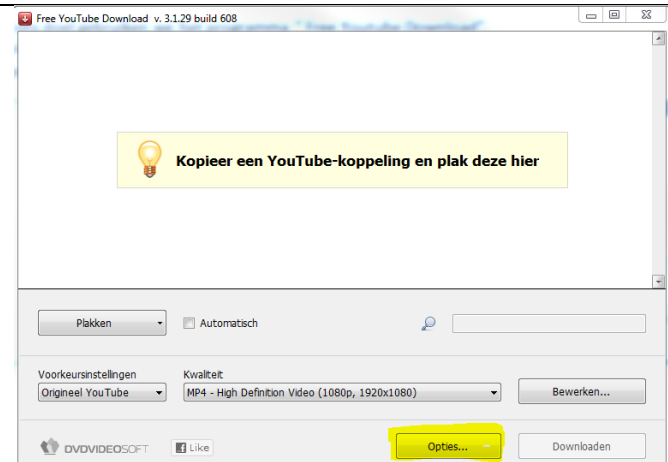
Zijn er veel video's naar jouw gading op YouTube en wil je ze opslaan op je harde schijf, dan is Free YouTube Downloader een uitermate handige applicatie. Het werkt fijn en snel. Wil je echter je films downloaden van andere websites, dan ben je op andere software aangewezen.

Het programma kun je downloaden via <http://www.dvdvideosoft.com/>


Op deze site kun je veel programma's gratis downloaden. Wil je alles uitproberen dan kun de gehele bundel in één keer downloaden. Veel programma's zijn volledig te gebruiken. Sommige zijn beperkt te gebruiken en zul je moeten kopen voor ze volledig werken.

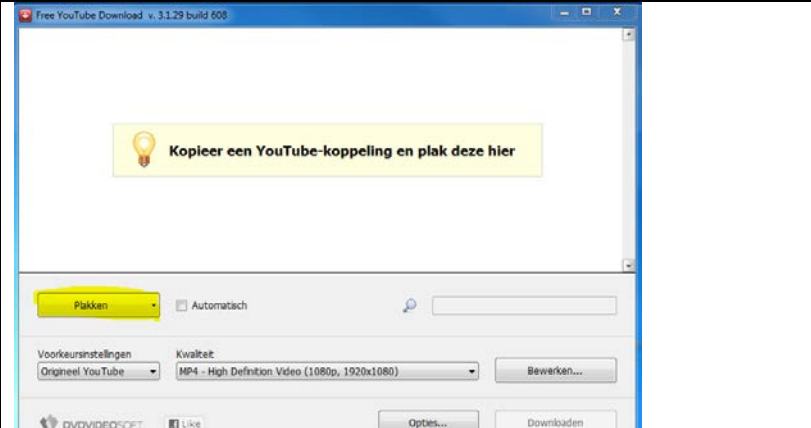
Voor ons doel gebruiken we het programma "**Free Youtube Download**".

Download dit onderdeel en volg de instructies. Tijdens de installatie krijg je optie om diverse toolbars te installeren. Wil je dit niet vink dan alle opties uit.

<p>Na het opstarten van het programma kun je nog een aantal opties veranderen. Zoals de uitvoer map. Ook de voorkeursinstellingen kun veranderen.</p>	
---	---

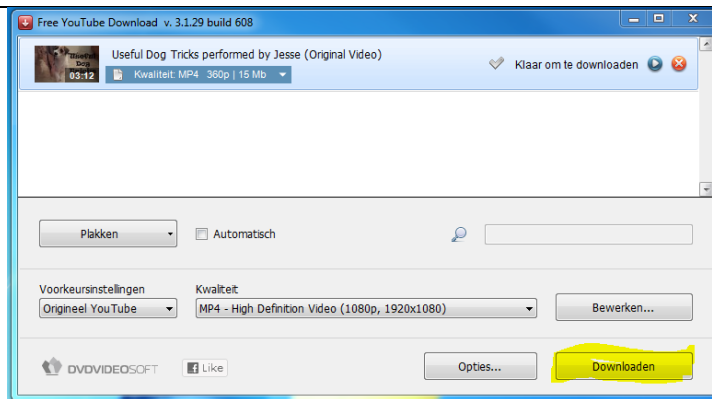
Open nu de webbrowser en ga naar de YouTube website: <http://www.youtube.com/?gl=NL&hl=nl>
Zoek het filmpje dat je wilt downloaden.

<p>Selecteer de link en klik op rechter muisknop en kies voor kopiëren.</p>	
---	--

<p>Start het programma Free YouTube downloader op. Klik op plakken.</p>	
---	--

Het programma controleert nu of downloaden mogelijk is. Klik nu op downloaden en het filmpje zal opgeslagen worden op de harde schijf in de map die je aangegeven hebt.

Je kunt meerdere films in één keer downloaden. Bedenk dat dit proces enige tijd kan duren.



Bij het afsluiten van het programma zal het steeds vragen of er toolbars en andere delen geïnstalleerd mogen worden. Wil je dit niet klik dan op het afsluitkruisje rechts boven.

Gebruiker van Windows 7 zullen het filmpje probleemloos af kunnen spelen met Windows Media Player. Gebruik je Windows XP of Windows Vista dan zal er eerst een CODEC geïnstalleerd moeten worden. Op de website van HCC Arnhem-Zevenaar staat een CODEPACK waarin ook deze CODEC zit. Deze kun je gratis downloaden.

Regelmatig komt er een nieuwe versie van Free Youtube Download uit. Merk je dat het programma niet meer kan downloaden dan kun je deze nieuwe versie downloaden en installeren. Dit komt dan omdat YouTube hun werkwijze nog wel eens wijzigt.

Veel plezier met dit onderdeel.